



## LWL-Kupplung LC-DX, LC-QUAD FO Adapter LC-DX, LC-QUAD



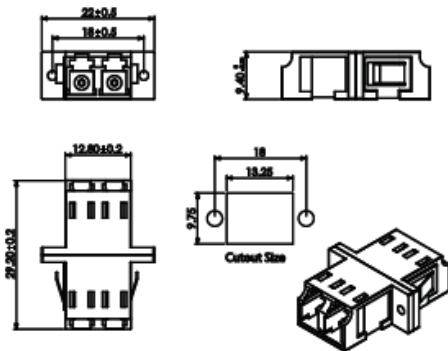
### Anwendung

Mit den LC Kupplungen wird eine hochpräzise Ausrichtung der Stecker gewährleistet. Die Kupplungen besitzen eine Keramikhülse.

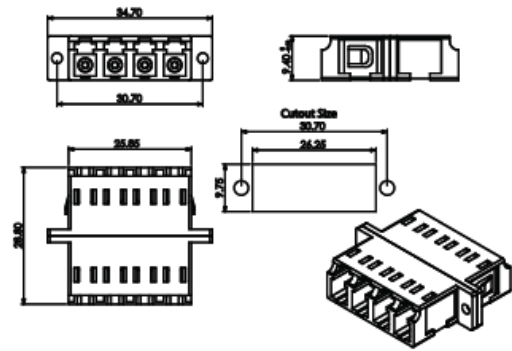
### Application

The LC adapters provide a high-precision alignment of the connector. The couplings have a ceramic sleeve.

### Aufbau



### Construction



### Technische Daten

Hülse	Keramik
max. Einfügedämpfung	SM: 0,10 dB MM: 0,15 dB
Steckzyklen	500
Haltekraft	1-2,5 N
Temperaturbereich	-25°C ... 70°C

### Technical Data

Sleeve	Ceramics
max. Insertion loss	SM: 0,10 dB MM: 0,15 dB
Mating cycles	500
Receptacle retention force	1-2,5 N
Temperature area	-25°C ... 70°C

### Bestellinformation

### Order Information

Art. Nr.	Ausführung / Type	Typ	Farbe / Colour	IL max.
01202005	LWL Kupplung LC-DX	MM OM1/2	beige	0,15 dB
01202040	LWL Kupplung LC-DX	MM OM3	aqua	0,15 dB
01202030	LWL Kupplung LC-DX	MM OM4	violett	0,15 dB
01202011	LWL Kupplung LC-DX	SM	blau / blue	0,10 dB
01202043	LWL Kupplung LC-DX/APC	SM	grün / green	0,10 dB
01202021	LWL Kupplung LC-QUAD	MM OM1/2	beige	0,15 dB
01202041	LWL Kupplung LC-QUAD	MM OM3	beige	0,15 dB
01202042	LWL Kupplung LC-QUAD	MM OM4	beige	0,15 dB
01202022	LWL Kupplung LC-QUAD	SM	blau / blue	0,10 dB
01202048	LWL Kupplung LC-QUAD/APC	SM	grün / green	0,10 dB