



LWL-Kupplung SC, SC-DX FO Adapter SC, SC-DX



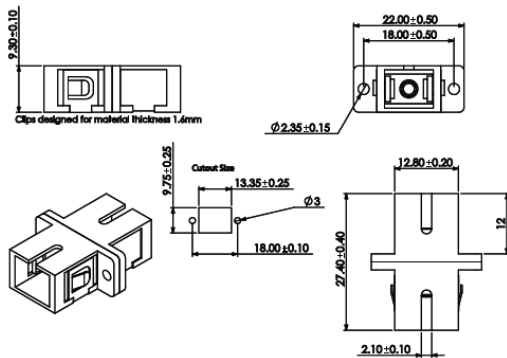
Anwendung

Mit den SC Kupplungen wird eine hochpräzise Ausrichtung der Stecker gewährleistet. Die Kupplungen besitzen eine Keramikhülse.

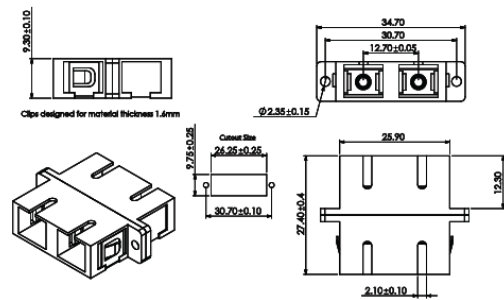
Application

The SC adapters provide a high-precision alignment of the connector. The couplings have a ceramic sleeve.

Aufbau



Construction



Technische Daten

Hülse	Keramik
max. Einfügedämpfung	SM: 0,10 dB MM: 0,15 dB
Steckzyklen	500
Haltekraft	2-5,9 N
Temperaturbereich	-25°C ... 70°C

Technical Data

Sleeve	Ceramics
max. Insertion loss	SM: 0,10 dB MM: 0,15 dB
Mating cycles	500
Receptacle retention force	2-5,9 N
Temperature area	-25°C ... 70°C

Bestellinformation

Art. Nr.	Ausführung / Type	Typ	Farbe / Colour	IL max.
01202002	LWL Kupplung SC	MM OM1/2	beige	0,15 dB
01202037	LWL Kupplung SC	MM OM3	aqua	0,15 dB
01202039	LWL Kupplung SC	MM OM4	violett	0,15 dB
01202008	LWL Kupplung SC	SM	blau / blue	0,10 dB
01202013	LWL Kupplung SC/APC	SM	grün / green	0,10 dB
01202003	LWL Kupplung SC-DX	MM OM1/2	beige	0,15 dB
01202036	LWL Kupplung SC-DX	MM OM3	aqua	0,15 dB
01202038	LWL Kupplung SC-DX	MM OM4	violett	0,15 dB
01202009	LWL Kupplung SC-DX	SM	blau / blue	0,10 dB
01202028	LWL Kupplung SC-DX/APC	SM	grün / green	0,10 dB

Order Information